




RESUMO FINANCEIRO


A Célula com gráfico destaca o ponto com maior rendimento e o ponto com menor rendimento apenas!


CAIXA ECONÔMICA FEDERAL	MÊS:	AGOSTO / 2021
-------------------------	------	---------------


C.E.F.	COMPREV. / CAIXA BRASIL IRF-M 1 TP FI RF						VALOR:	R\$ 28.309.207,51				
RENDIMENTO MÊS:						0,344%	RENDIMENTO ANO:				1,210%	
JAN	FEV	MAR	ABR	MAI	JUN	JUL	AGO	SET	OUT	NOV	DEZ	
-0,771%	-1,153%	-0,887%	0,777%	0,170%	0,182%	0,167%	0,00344	0,000%	0,000%	0,000%	0,000%	


C.E.F.	TAXA ADM. / CAIXA BRASIL IRF-M 1 TP FI RF						VALOR:	R\$ 4.248.125,03				
RENDIMENTO MÊS:						0,344%	RENDIMENTO ANO:				1,210%	
JAN	FEV	MAR	ABR	MAI	JUN	JUL	AGO	SET	OUT	NOV	DEZ	
-0,771%	-1,153%	-0,887%	0,777%	0,170%	0,182%	0,167%	0,344%	0,000%	0,000%	0,000%	0,000%	


C.E.F.	CAIXA BRASIL IRF-M 1 TP FI RF						VALOR:	R\$ 8.276.251,94				
RENDIMENTO MÊS:						0,344%	RENDIMENTO ANO:				1,210%	
JAN	FEV	MAR	ABR	MAI	JUN	JUL	AGO	SET	OUT	NOV	DEZ	
-0,771%	-1,153%	-0,887%	0,777%	0,170%	0,182%	0,167%	0,00344	0,000%	0,000%	0,000%	0,000%	


C.E.F.	CAIXA BRASIL IMA-B TP FI RF LP						VALOR:	R\$ 18.425.197,97				
RENDIMENTO MÊS:						-0,399%	RENDIMENTO ANO:				-2,354%	
JAN	FEV	MAR	ABR	MAI	JUN	JUL	AGO	SET	OUT	NOV	DEZ	
-0,873%	-1,541%	-0,475%	0,630%	1,043%	0,401%	-0,399%	-0,0114	0,000%	0,000%	0,000%	0,000%	

C.E.F.	CAIXA FI BRASIL IMA GERAL TP RF LP						VALOR:	R\$ 4.757.404,95				
RENDIMENTO MÊS:						-0,133%	RENDIMENTO ANO:				-2,354%	
JAN	FEV	MAR	ABR	MAI	JUN	JUL	AGO	SET	OUT	NOV	DEZ	
-0,457%	-0,830%	-0,394%	0,481%	0,481%	0,295%	-0,133%	-0,0038	0,000%	0,000%	0,000%	0,000%	

C.E.F.	FI CAIXA BRASIL IRF-M TP RF LP						VALOR:	R\$ 22.412.022,40				
RENDIMENTO MÊS:						-0,633%	RENDIMENTO ANO:				-2,767%	
JAN	FEV	MAR	ABR	MAI	JUN	JUL	AGO	SET	OUT	NOV	DEZ	
0,771%	-1,153%	-0,887%	0,777%	0,312%	0,182%	-0,469%	-0,0063	0,000%	0,000%	0,000%	0,000%	

C.E.F.	CAIXA BRASIL IMA-B 5 TP FI RF LP						VALOR:	R\$ 23.981.901,26				
RENDIMENTO MÊS:						0,134%	RENDIMENTO ANO:				1,304%	
JAN	FEV	MAR	ABR	MAI	JUN	JUL	AGO	SET	OUT	NOV	DEZ	
0,083%	-0,620%	0,312%	0,862%	0,669%	-0,150%	0,014%	0,00134	0,000%	0,000%	0,000%	0,000%	

C.E.F.	CAIXA FI IDKA IPCA 2A RF LP						VALOR:	R\$ 38.880.557,92				
RENDIMENTO MÊS:						0,194%	RENDIMENTO ANO:				1,695%	
JAN	FEV	MAR	ABR	MAI	JUN	JUL	AGO	SET	OUT	NOV	DEZ	
0,134%	-0,526%	0,370%	1,019%	-0,277%	-0,277%	-0,065%	0,00194	0,000%	0,000%	0,000%	0,000%	

C.E.F.	CAIXA BRASIL IMA-B 5+ TP FI RF LP						VALOR:	R\$ 5.176.656,15				
RENDIMENTO MÊS:						-2,357%	RENDIMENTO ANO:				-5,676%	
JAN	FEV	MAR	ABR	MAI	JUN	JUL	AGO	SET	OUT	NOV	DEZ	
-1,697%	-2,349%	-1,195%	0,450%	1,391%	0,772%	-0,765%	-0,0236	0,000%	0,000%	0,000%	0,000%	

RESUMO FINANCEIRO

A Célula com gráfico destaca o ponto com maior rendimento e o ponto com menor rendimento apenas!

C.E.F.	FI CAIXA BRASIL IRF-M 1+ TP RF LP					VALOR:	R\$ 5.042.798,98					
RENDIMENTO MÊS:					-1,158%	RENDIMENTO ANO:					-5,380%	
JAN	FEV	MAR	ABR	MAI	JUN	JUL	AGO	SET	OUT	NOV	DEZ	
-1,389%	-1,988%	-1,489%	1,105%	1,400%	0,168%	-0,869%	-0,0116	0,000%	0,000%	0,000%	0,000%	

C.E.F.	FI CAIXA BRASIL 2024 I TP RF					VALOR:	R\$ 1.671.684,00					
RENDIMENTO MÊS:					-2,660%	RENDIMENTO ANO:					-2,090%	
JAN	FEV	MAR	ABR	MAI	JUN	JUL	AGO	SET	OUT	NOV	DEZ	
0,000%	-3,830%	0,070%	1,490%	0,530%	-0,330%	-0,330%	-0,0266	0,000%	0,000%	0,000%	0,000%	

C.E.F.	CAIXA BRASIL GESTÃO ESTRATEGICA FI RF					VALOR:	R\$ 15.313.568,62					
RENDIMENTO MÊS:					-1,450%	RENDIMENTO ANO:					-1,513%	
JAN	FEV	MAR	ABR	MAI	JUN	JUL	AGO	SET	OUT	NOV	DEZ	
0,025%	-0,508%	0,301%	0,665%	0,301%	-0,003%	-0,776%	-0,0145	0,000%	0,000%	0,000%	0,000%	

C.E.F.	CAIXA RIO BRAVO FUNDO DE FUNDOS FII					VALOR:	R\$ 1.795.338,48					
RENDIMENTO MÊS:					-3,740%	RENDIMENTO ANO:					-8,360%	
JAN	FEV	MAR	ABR	MAI	JUN	JUL	AGO	SET	OUT	NOV	DEZ	
0,080%	-1,250%	-1,710%	0,450%	-1,720%	-2,010%	2,210%	-0,0374	0,000%	0,000%	0,000%	0,000%	

CAIXA BRASIL IRF-M 1 TP FI RF												
Soma das contas: 10-1 / 40-3 / 120-5					CONSOLIDADO:	R\$ 40.833.584,48						

COMPREV TOTAL:					R\$ 28.309.207,51						
----------------	--	--	--	--	-------------------	--	--	--	--	--	--

CAIXA ECONÔMICA TOTAL PARCIAL:					R\$ 149.981.507,70						
--------------------------------	--	--	--	--	--------------------	--	--	--	--	--	--

CAIXA ECONÔMICA TOTAL GERAL:					R\$ 178.290.715,21						
------------------------------	--	--	--	--	--------------------	--	--	--	--	--	--

RESUMO FINANCEIRO

A Célula com gráfico destaca o ponto com maior rendimento e o ponto com menor rendimento apenas!

BANCO DO BRASIL	MÊS:	AGOSTO / 2021
-----------------	------	---------------

B.B.	BB PREVID RF ALOCACAO ATIVA FI COTAS FI					VALOR:	R\$ 44.260.121,50					
RENDIMENTO MÊS:					-0,450%	RENDIMENTO ANO:					-1,370%	
JAN	FEV	MAR	ABR	MAI	JUN	JUL	AGO	SET	OUT	NOV	DEZ	
0,490%	-0,910%	-0,420%	0,620%	0,480%	0,110%	-0,250%	-0,0045	0,000%	0,000%	0,000%	0,000%	

B.B.	BB PREVID. RF IRF-M TP FI					VALOR:	R\$ 24.046.608,71					
RENDIMENTO MÊS:					-0,650%	RENDIMENTO ANO:					-2,820%	
JAN	FEV	MAR	ABR	MAI	JUN	JUL	AGO	SET	OUT	NOV	DEZ	
-0,800%	-1,190%	-0,850%	0,810%	0,160%	0,170%	-0,500%	-0,0065	0,000%	0,000%	0,000%	0,000%	

B.B.	BB PREVID. RF IMA-B TP FI					VALOR:	R\$ 10.781.870,54					
RENDIMENTO MÊS:					-1,130%	RENDIMENTO ANO:					-2,310%	
JAN	FEV	MAR	ABR	MAI	JUN	JUL	AGO	SET	OUT	NOV	DEZ	
-0,860%	-1,530%	-0,480%	0,650%	1,050%	0,380%	-0,380%	-0,0113	0,000%	0,000%	0,000%	0,000%	

B.B.	BB PREVID. RF IDKA 2 TP FI					VALOR:	R\$ 25.208.286,27					
RENDIMENTO MÊS:					0,180%	RENDIMENTO ANO:					1,680%	
JAN	FEV	MAR	ABR	MAI	JUN	JUL	AGO	SET	OUT	NOV	DEZ	
0,180%	-0,550%	0,370%	0,840%	0,670%	0,009%	0,080%	0,0018	0,000%	0,000%	0,000%	0,000%	

B.B.	BB PREVID. RF TP VII FI					VALOR:	R\$ 414.242,79					
RENDIMENTO MÊS:					0,450%	RENDIMENTO ANO:					3,320%	
JAN	FEV	MAR	ABR	MAI	JUN	JUL	AGO	SET	OUT	NOV	DEZ	
0,290%	-0,010%	0,390%	0,400%	0,750%	0,350%	0,660%	0,0045	0,000%	0,000%	0,000%	0,000%	

B.B.	BB PREVID. RF IMA-B FI					VALOR:	R\$ 4.968.767,28					
RENDIMENTO MÊS:					-1,110%	RENDIMENTO ANO:					-2,310%	
JAN	FEV	MAR	ABR	MAI	JUN	JUL	AGO	SET	OUT	NOV	DEZ	
-0,860%	-1,560%	-0,500%	0,650%	1,050%	0,400%	-0,390%	-0,0111	0,000%	0,000%	0,000%	0,000%	

B.B.	BB PREVID.RF CREDITO PRIVADO IPCA III FI					VALOR:	R\$ 3.485.612,86					
RENDIMENTO MÊS:					0,200%	RENDIMENTO ANO:					0,780%	
JAN	FEV	MAR	ABR	MAI	JUN	JUL	AGO	SET	OUT	NOV	DEZ	
0,100%	-1,070%	0,210%	0,970%	0,530%	-0,007%	-0,070%	0,0020	0,000%	0,000%	0,000%	0,000%	

B.B.	BB PREVID. RF IRF-M1 TP FIC DE FI					VALOR:	R\$ 1.048.089,28					
RENDIMENTO MÊS:					0,330%	RENDIMENTO ANO:					1,160%	
JAN	FEV	MAR	ABR	MAI	JUN	JUL	AGO	SET	OUT	NOV	DEZ	
0,030%	0,000%	0,020%	0,024%	0,018%	0,018%	0,160%	0,0033	0,000%	0,000%	0,000%	0,000%	

B.B.	BB PREVID. RF PERFIL FIC DE FI					VALOR:	R\$ 11.316.577,62					
RENDIMENTO MÊS:					0,450%	RENDIMENTO ANO:					2,170%	
JAN	FEV	MAR	ABR	MAI	JUN	JUL	AGO	SET	OUT	NOV	DEZ	
0,170%	0,170%	0,240%	0,200%	0,280%	0,330%	0,390%	0,0045	0,000%	0,000%	0,000%	0,000%	

RESUMO FINANCEIRO

A Célula com gráfico destaca o ponto com maior rendimento e o ponto com menor rendimento apenas!

B.B.	BB AÇÕES ALOCAÇÃO FI EM AÇÕES					VALOR:	R\$ 15.795.469,58					
RENDIMENTO MÊS:						-3,340%	RENDIMENTO ANO:					-1,240%
JAN	FEV	MAR	ABR	MAI	JUN	JUL	AGO	SET	OUT	NOV	DEZ	
-3,640%	-2,930%	4,250%	4,000%	4,390%	0,970%	-4,410%	-0,0334	0,000%	0,000%	0,000%	0,000%	

B.B.	RB CAPITAL RENDA II FI IMOBILIÁRIO - FII					VALOR:	R\$ 1.002.938,44					
RENDIMENTO MÊS:						0,248%	RENDIMENTO ANO:					0,098%
JAN	FEV	MAR	ABR	MAI	JUN	JUL	AGO	SET	OUT	NOV	DEZ	
0,072%	-0,032%	1,195%	0,445%	0,445%	0,261%	0,346%	0,0025	0,000%	0,000%	0,000%	0,000%	

BANCO DO BRASIL TOTAL GERAL:						R\$ 142.328.584,87					
------------------------------	--	--	--	--	--	--------------------	--	--	--	--	--

CAIXA ECONÔMICA TOTAL GERAL:						R\$ 178.290.715,21					
------------------------------	--	--	--	--	--	--------------------	--	--	--	--	--

TOTAL GERAL GLOBAL:						R\$ 320.619.300,08					
---------------------	--	--	--	--	--	--------------------	--	--	--	--	--

DIFERENÇA EM RELAÇÃO AO MÊS ANTERIOR:						-R\$ 1.307.477,65					
---------------------------------------	--	--	--	--	--	-------------------	--	--	--	--	--

CAIXA ECONÔMICA MÉDIA:						-1,1672%					
------------------------	--	--	--	--	--	----------	--	--	--	--	--

BANCO DO BRASIL MÉDIA:						-0,4383%					
------------------------	--	--	--	--	--	----------	--	--	--	--	--

MÉDIA GERAL:						-0,8028%					
--------------	--	--	--	--	--	----------	--	--	--	--	--